



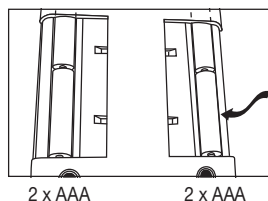
RUS Кухонные электронные весы Инструкция по применению

Beurer GmbH
Söflinger Str. 218 • 89077 Ulm, Germany • Tel.: +49 (0)731 / 39 89-144 • Fax: +49 (0)731 / 39 89-255
www.beurer.de • Mail: kd@beurer.de

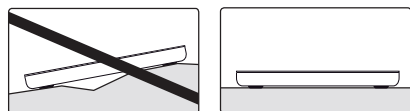


1. Ввод в эксплуатацию

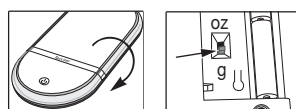
RUS Вставьте батарейку или удалите защитную изоляционную полоску.



RUS Установить весы на прочную ровную поверхность.



RUS Установите единицу измерения.



2. Калибровка весов

RUS Перед первым использованием следует отрегулировать весы, так как результаты измерений подвергаются воздействию окружающей среды (разница гравитации и сильные колебания температуры). Время от времени Вы можете с помощью юстировочного веса проверить, показывают ли весы правильный результат измерения. Сначала выключите весы откройте правую крышку отсека для батарейки.

Нажимайте на „CAL“ примерно 2 секунды, пока индикация CAL на дисплее не пропадет.

Закройте крышку отсека для батарейки и поставьте весы на ровную поверхность.

Положите на весы эталонный вес 200 г, входящий в комплект поставки.

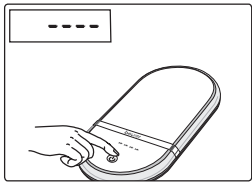
На дисплее появляется неоткалиброванный вес, напр., „С 200,6 g“, после этого попеременно появляется индикация „bUSy“ и „200,0“.

Весы автоматически выключаются, процесс калибровки завершен.

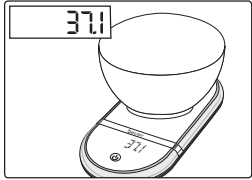


2. Взвешивание

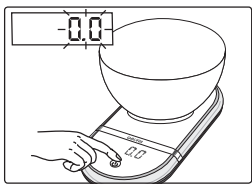
RUS Включите весы, подождите.



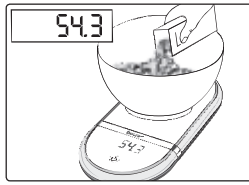
RUS Установите чашу.



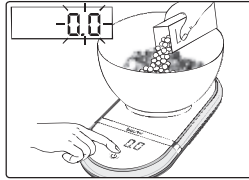
RUS Тарировать.



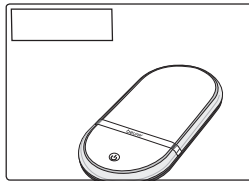
RUS Положите груз.



RUS Довешивание остальных компонентов – снова тарировать.



RUS Весы выключатся автоматически.



3. Сообщения об ошибках

RUS Батарейка разряжена.



RUS Превышен максимальный вес.



RUS Важные указания

- Максимальная нагрузка составляет 2 кг, Цена деления = 0–500 г: 0,1 г; 501–1000 г: 0,2 г; 1001–2000 г: 0,5 г.
- Весы следует беречь от сотрясений, влаги, пыли, химических веществ, сильных перепадов температуры и держать вдали от источников тепла (печи, нагревательные приборы).
- Чистка: весы можно протирать влажной тряпкой, при необходимости с применением моющего средства. Не окунайте весы в воду. Никогда не мойте весы под проточной водой. Чашу, поставляемую в комплекте с весами, можно мыть в посудомоечной машине.
- Точность весов может пострадать из-за воздействия сильного электромагнитного поля (например, от мобильного телефона).
- Удалить возможные транспортировочные предохранительные устройства.
- Ремонт весов могут выполнять только сервисная служба фирмы Бойер или лицензированные продавцы.

Использованные батарейки нельзя выбрасывать вместе с бытовым мусором. Отдайте их своему электрику или в местный пункт сбора утиля: это Ваша обязанность по закону. Указание: на батарейках, содержащих токсичные вещества, используются следующие обозначения: Pb = батарейка содержит свинец, Cd = батарейка содержит кадмий, Hg = батарейка содержит ртуть.



Утилизация прибора должна осуществляться в соответствии с требованиями директивы 2002/96/EC „Старые электроприборы и электрооборудование“ (WEEE, Waste Electrical and Electronic Equipment). Для получения необходимых сведений обратитесь в соответствующий орган местного самоуправления.



Гарантия

Мы предоставляем гарантию на дефекты материалов и изготовления на срок 36 месяцев.

Гарантия не распространяется:

- на случаи ущерба, вызванного неправильным использованием
- на быстроизнашивающиеся части (батарейки)
- на дефекты, о которых покупатель знал в момент покупки
- на случаи собственной вины покупателя.

Товар не подлежит обязательной сертификации

Срок эксплуатации изделия : от 3 до 5 лет

Фирма изготовитель: Бойер Гмбх,
Софлингер штрассе 218,
89077-УЛМ, Германия
Сервисный центр: 109451 г. Москва, ул.
Перерва, 62 , корп.2
Тел(факс) 495–658 54 90



Дата продажи _____

Подпись продавца _____

Штамп магазина _____

Подпись покупателя _____